

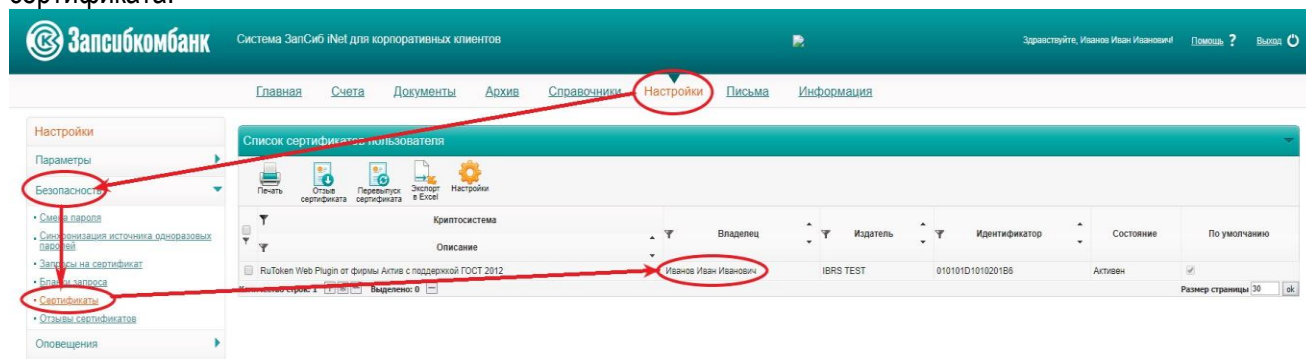
Инструкция по перевыпуску сертификата ключа проверки электронной подписи в системе «ЗапСиб iNet»

Если срок действия сертификата закончился, необходимо: после создания бланка запроса специалистом банка выполнить действия, согласно п. 2.1.4. Генерация ключей Инструкции для клиентов по работе в системе.

Если срок действия сертификата не закончился, необходимо выполнить перевыпуск сертификата ключа проверки ЭП.

Войдите в систему «ЗапСиб iNet», подключите **Рутокен ЭЦП 2.0** к SafeTouch, который подключен к компьютеру через USB-порт, выберете раздел **«Настройки»** → **«Безопасность»** → **«Сертификаты»**.

В списке сертификатов откройте сертификат нажатием левой кнопкой мыши на ФИО владельца сертификата:





На странице с информацией о сертификате нажмите кнопку **«Перевыпуск сертификата»**:



На странице «Запрос на выдачу сертификата» нажмите кнопку «Сохранить»:

В окне ввода ПИН-кода, введите ПИН-код для Рутокен ЭЦП 2.0 и нажмите кнопку «ОК»:

После успешного ввода ПИН-кода на экране SafeTouch появятся надпись: «Запрос подписи запроса на сертификат»

С помощью кнопок на устройстве SafeTouch «Подтвердить»  и «Отказать»  подтвердите либо откажите запрос. После формирования запроса его необходимо подписать.

На странице «Запрос на выдачу сертификата» нажмите кнопку «Подписать»:

На странице «**Действие интерактивного подписания**» нажмите кнопку «**Подписать**»:

Здравствуйте, Иванов Иван Иванович! Помощь ? Выход

Главная Счета Документы Архив Справочники **Настройки** Письма Информация

Настройки

Параметры

Безопасность

- Смена пароля
- Синхронизация источника очередей заявок
- Запросы на сертификат
- Бланки запроса
- Сертификаты
- Отзывы сертификатов

Оповещения

Действие интерактивного подписания

Пользователь: Иванов Иван Иванович

Критосистема: RuToken Web Plugin от фирмы Актив с поддержкой ГОСТ 2012

Сертификат для подписи: Иванов Иван Иванович, 3867XXXXXXXXXX, 010101D1010201B6

Запрос на выдачу сертификата

Дата	04.02.2020
Номер документа	37562
Автор	Иван Иван Иванович
Ф.И.О. Владельца	Иванов Иван Иванович
Наименование организации	3867XXXXXXXXXX
Критосистема	RuToken Web Plugin от фирмы Актив с поддержкой ГОСТ 2012
Идентификатор запроса в СКЗИ	0950233602-465f78add09273b83bbd5534cf73446feabe0aca
Данные запроса на сертификат из СКЗИ	sturdy@yandex.ru:2020-02-04T06:51:00.794+0000:582/B99650C49CABEFFFC2AB694B05F9F4D8220963E06ACD61F8E11C2EA7B3E31434
Идентификатор заменяемого сертификата	IBRS TEST
Идентификатор заменяемого сертификата	010101D1010201B6

3867XXXXXXXXXX
Подписант запроса на перевыпуск сертификата

Подписать Отменить



В окне ввода ПИН-кода введите ПИН-код для Рутокен ЭЦП 2.0 и нажмите кнопку «**ОК**»:

Введите ПИН-код для устройства 0787103443

Пин: [input type="password"]

Ок Отмена

После успешного ввода ПИН-кода на экране SafeTouch появятся информация: «Дата запроса, ФИО на кого сформирован запрос, Организация»

С помощью кнопок на устройстве SafeTouch «Подтвердить»  и «Отказать»  подтвердите либо откажите запрос.

После подтверждения будет выполнена генерация ключа и выпущен сертификат ключа проверки ЭП.

Дождитесь завершения выпуска сертификата.

Запрос на выдачу сертификата

Подписи История Выгрузить ККБ и подписи

Подождите... Идет генерация Вашего сертификата... По окончании генерации Вам будет предложено установить сертификат

Номер 37562
Дата 04.02.2020 0:00:00
Автор Иванов Иван Иванович

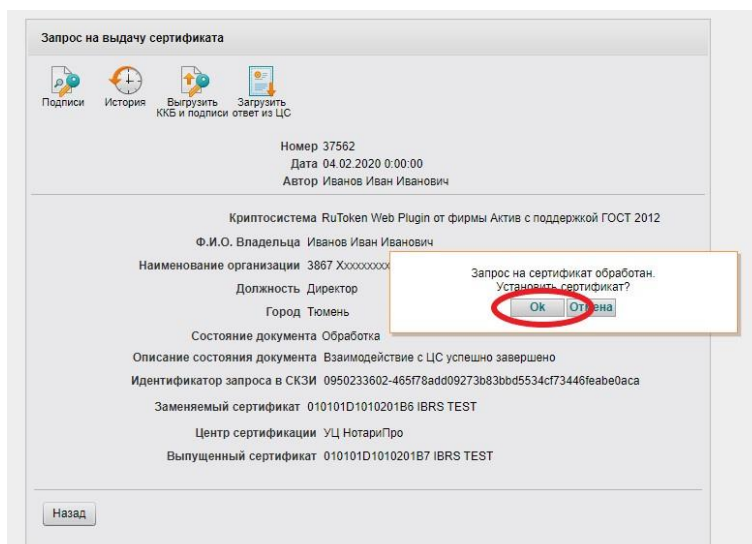
Критосистема RuToken Web Plugin от фирмы Актив с поддержкой ГОСТ 2012
Ф.И.О. Владельца Иванов Иван Иванович
Наименование организации 3867XXXXXXXXXX
Должность Директор
Город Тюмень
Состояние документа Обработка

Описание состояния документа: Взаимодействие с ЦС успешно завершено

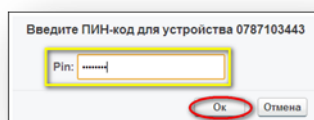
Идентификатор запроса в СКЗИ 0950233602-465f78add09273b83bbd5534cf73446feabe0aca
Заменяемый сертификат 010101D1010201B6 IBRS TEST
Центр сертификации УЦ НотариПро
Выпущенный сертификат

Назад

После того как запрос на сертификат будет обработан в строке «**Описание состояния документа**» будет отражен статус «**Взаимодействие с ЦС успешно завершено**» и в окне появится запрос на установку сертификата, необходимо нажать кнопку «**ОК**».



В окне ввода ПИН-кода введите ПИН-код для **Рутокен ЭЦП 2.0** и нажмите кнопку «**ОК**»:



Процесс генерации ключа и выпуска сертификата завершен, можете продолжать работать в системе.

Примечание! Распечатывать сертификат и предоставлять в офис банка при перевыпуске действующего сертификата не требуется